

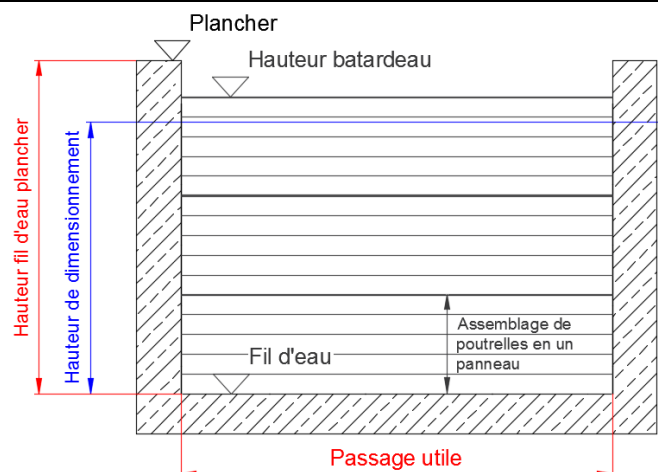
## Fiche de renseignement

# Batardeau d'assainissement

Date de la demande			
Nom projet			
Client			
	Livraison	Facturation	
Entreprise			
Rue			
Ville			
Pays			
Contact			
Nom			
Fonction			
Téléphone			
Mobile			
E-mail			
Date de livraison souhaitée			
Commentaires			

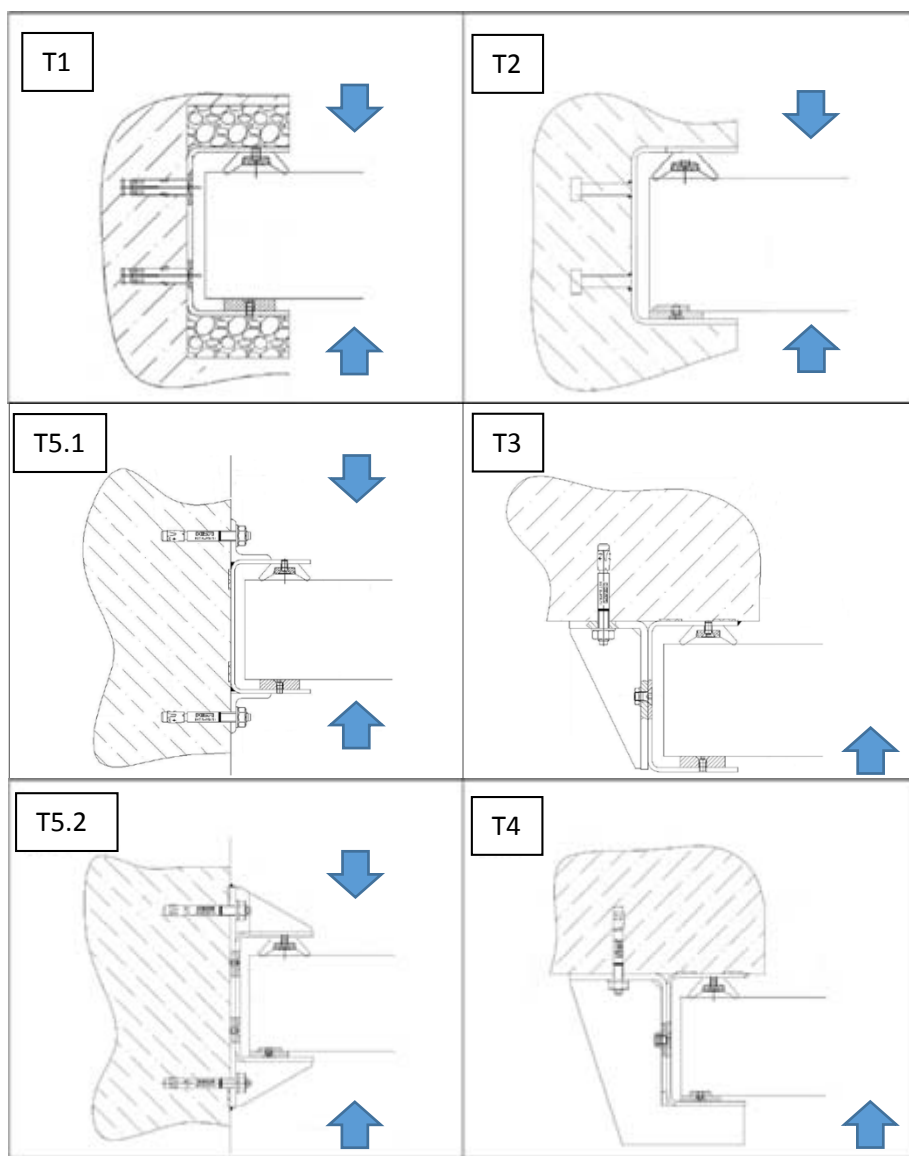
N° Projet	
N°/Nom Batardeau	

1. Dimensions		
Passage utile		mm
Hauteur de dimensionnement		mm
Hauteur batardeau		mm
Fil d'eau-plancher		mm
Hauteur cadre = Fil d'eau-plancher	Oui/Non	
Compression verticale des panneaux à niveau	Plancher/Poutrelle	



2. Type de poutrelle		
<b>DBV AL - Aluminium</b>		
50x150h		
50x200h		
50x300h		
100x150h		
100x200h		
150x225h		
<b>DBV VA - Inox</b>		
50x200h		
100x200h		
150x200h		
3. Matériau DBV VA		
Inox 304		
Inox 316		
4. Matériau des glissières		
Inox 304		
Inox 316		
5. Pression de l'eau		
Unidirectionnel		
Bidirectionnel		
6. Type des glissières		
Schéma	Droite	Gauche
T1		
T2		
T3		
T4		
T5.1		
T5.2		
Autre, voir schéma		
7. Assemblage poutrelles		
panneaux de		poutrelles
8. Accessoires/Options		
Perches d'extraction	Oui / Non	
Palonnier de levage	Oui / Non	
Joint de sol fixé à poutrelle de sol	Oui / Non	

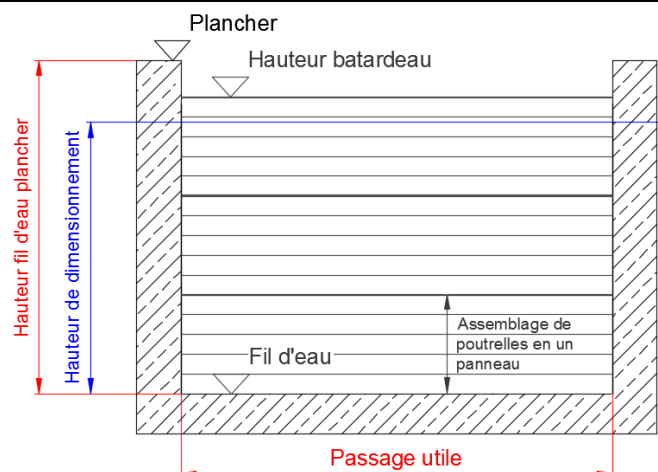
↑ Pression de l'eau



Commentaires

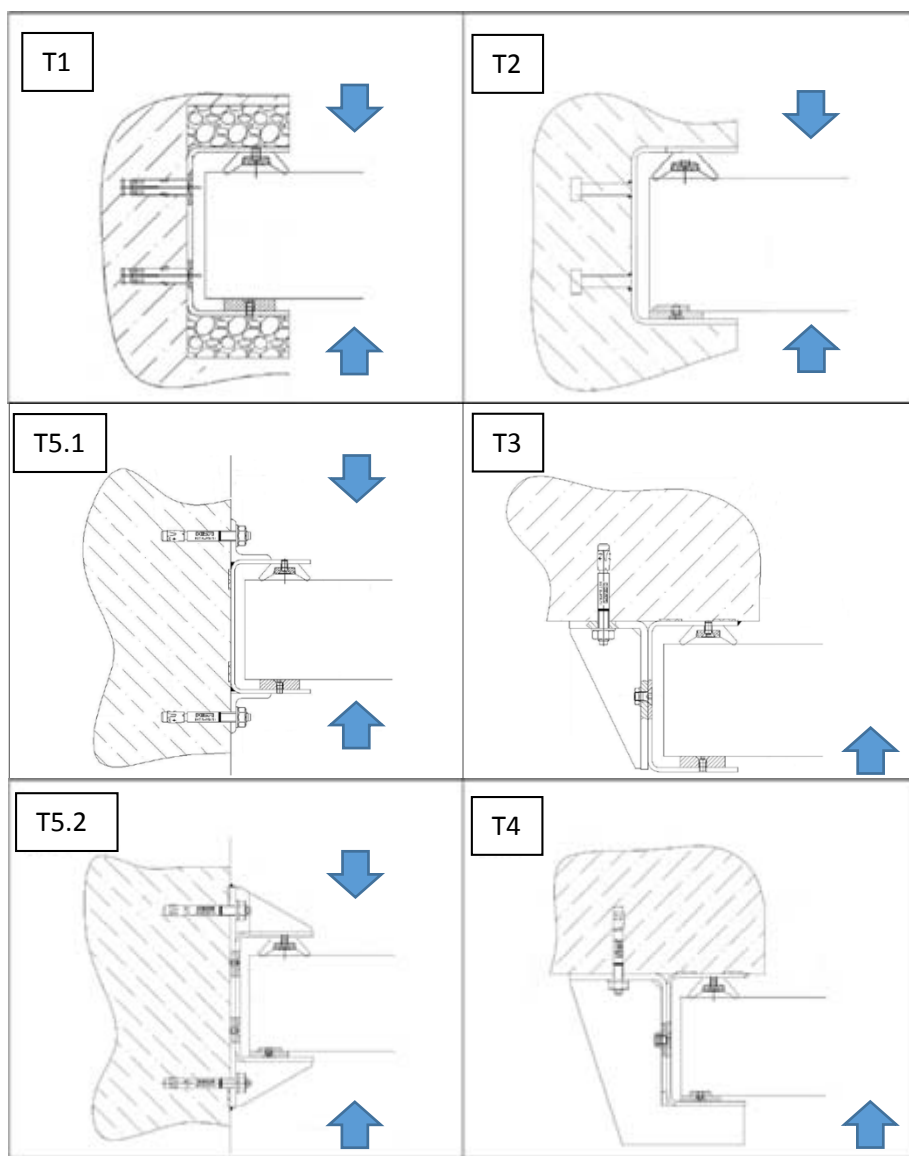
N° Projet	
N°/Nom Batardeau	

1. Dimensions		
Passage utile		mm
Hauteur de dimensionnement		mm
Hauteur batardeau		mm
Fil d'eau-plancher		mm
Hauteur cadre = Fil d'eau-plancher	Oui/Non	
Compression verticale des panneaux à niveau	Plancher/Poutrelle	



2. Type de poutrelle		
<b>DBV AL - Aluminium</b>		
50x150h		
50x200h		
50x300h		
100x150h		
100x200h		
150x225h		
<b>DBV VA - Inox</b>		
50x200h		
100x200h		
150x200h		
3. Matériau DBV VA		
Inox 304		
Inox 316		
4. Matériau des glissières		
Inox 304		
Inox 316		
5. Pression de l'eau		
Unidirectionnel		
Bidirectionnel		
6. Type des glissières		
Schéma	Droite	Gauche
T1		
T2		
T3		
T4		
T5.1		
T5.2		
Autre, voir schéma		
7. Assemblage poutrelles		
panneaux de		poutrelles
8. Accessoires/Options		
Perches d'extraction	Oui / Non	
Palonnier de levage	Oui / Non	
Joint de sol fixé à poutrelle de sol	Oui / Non	

↑ Pression de l'eau



Commentaires