


FICHE TECHNIQUE

FLO-MOB LT

Barrière anti-inondation mobile et autostable




Hauteur de protection maximale : **1.3 m**
Longueur maximale : **Sur-mesure**

ESTHI

FLO[®]

Gamme anti-inondation




FT FLO-MOB LT_v24112020
Page 2 / 8

Sommaire


Sommaire	2
Principaux avantages	3
Données techniques	4
Les différents éléments	5
Etapas de montage	6
Information	7
Photos	8

ESTHI

E.S.T.H.I - 27, rue Paul Verlaine - 69100 VILLEURBANNE - Tél. +33 (0)4 78 95 09 74 - www.esthifrance.com



Principaux avantages



- ▶ Rapide à installer (à la main, sans engin de levage)
- ▶ Economique
- ▶ Léger
- ▶ Reprise de fortes aspérités de sol grâce à sa jupe EPDM
- ▶ Lestage de la jupe d'étanchéité intégré



Les dispositifs auto stables et mobiles présentent plus de risques de défaillance et un taux de fuite plus important que les dispositifs non mobiles ancrés dans une fondation au sol. Ce type de dispositif nécessite une attention accrue lors de l'installation et une vigilance permanente lorsque le dispositif est en fonctionnement pendant la crue



Il est nécessaire de vérifier le risque d'affouillement et le taux d'infiltration de l'eau d'inondation sous le sol sur lequel est posé la barrière. Plus le sol est poreux et plus l'inondation se prolonge dans le temps, plus le risque d'infiltration sous la barrière est important. Cette vérification est fortement conseillée pour les sols limoneux et sablonneux.








Données techniques

	LT 50	LT 130
Hauteur de protection	500 mm	1300 mm
Dimensions (LxH)	1565 × 930 mm	960 × 2220 mm
Poids	13,5 kg	31,2 kg
Temps d'assemblage (2p)	1min/m	
Espace de stockage (100 ml)	5 m3	21 m3
Garantie	2 ans	
Photos		




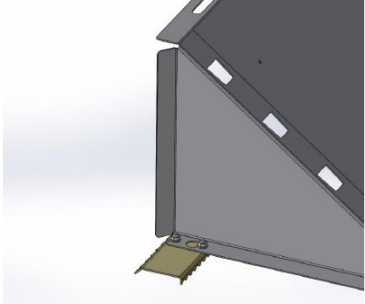




Les différents éléments

	LT 50	LT 130
Support		
Panneau		
Plat d'étanchéité		



Etapes de montage

	LT 50	LT 130
Installation du support	 <p>Visser le support sur le panneau</p>	 <p>Déplier le support</p>
Emboiter les raidisseurs	<p>Non présent</p>	
Mettre en place le panneau	 <p>Emboiter le panneau suivant dans les fentes prévus à cet effet</p>	
Reprendre l'ensemble des étapes précédentes afin de former le linéaire		



FT FLO-MOB LT_v24112020
Page 7 / 8

Information

GARANTIE

L'ensemble des éléments métalliques ont une garantie de 1 an contre les défauts de fabrication et la corrosion naturelle. La garantie ne couvre pas les dommages causés par une mauvaise utilisation et une utilisation dans un environnement agressif

ESTHI

E.S.T.H.I - 27, rue Paul Verlaine - 69100 VILLEURBANNE - Tél. +33 (0)4 78 95 09 74 - www.esthifrance.com



Photos

